


Emolumentos

Configuração dos valores para RCPN – NATUS

Para configurar os valores do **NATUS**, clique no menu "Configurações / Valores". Depois disso, a tela abaixo surgirá, com os últimos valores configurados no sistema. Para atualizar para a nova tabela, clique no botão "Globo"  (1)

ATENÇÃO: Se você não possui acesso à Internet nesse computador, baixe o arquivo de atualização no endereço <http://www.droidsistemas.com/pub/TabCustasNatus.zip>, descompacte para a pasta onde o Natus está instalado (na mesma máquina onde você está usando o sistema) e marque a opção Arq. Local. Somente depois disso, clique no botão (1) para atualizar os valores.

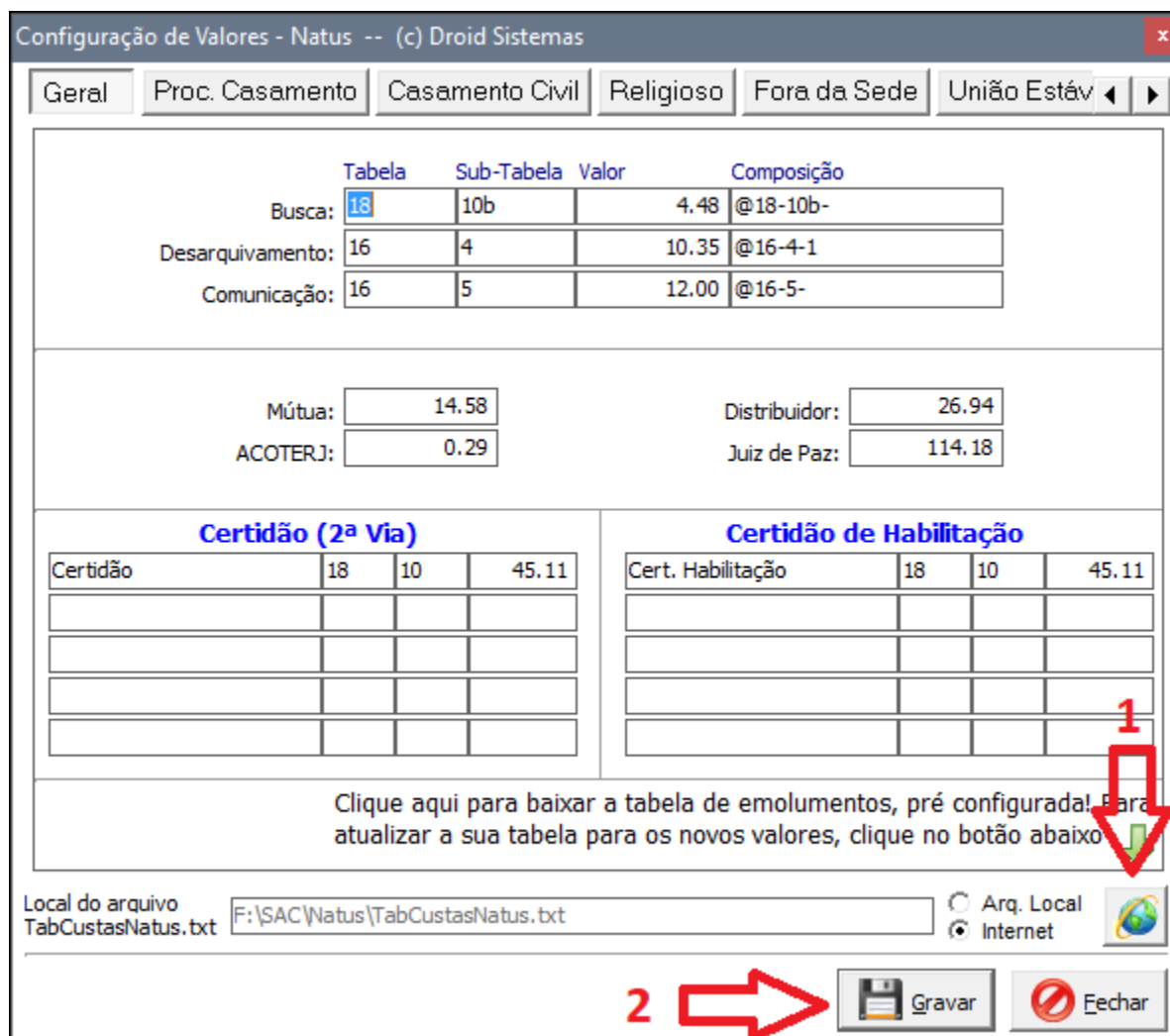




	Tabela	Sub-Tabela	Valor	Composição
Busca:	18	10b	4.48	@18-10b-
Desarquivamento:	16	4	10.35	@16-4-1
Comunicação:	16	5	12.00	@16-5-


Mútua: Distribuidor:
ACOTERJ: Juiz de Paz:

Certidão	Tabela	Sub-Tabela	Valor
	18	10	45.11

Cert. Habilitação	Tabela	Sub-Tabela	Valor
	18	10	45.11

Clique aqui para baixar a tabela de emolumentos, pré configurada! Para atualizar a sua tabela para os novos valores, clique no botão abaixo 

Local do arquivo TabCustasNatus.txt: Arq. Local Internet 

2 

Verifique se todos os valores estão corretos e, se necessário, **acerte o valor do Distribuidor ***, em todas as abas (Geral, Casamento Civil, Religioso...). Quando tudo estiver tudo correto, clique em **Gravar (2)**. Pronto, sua tabela está atualizada!

* Como o valor do Distribuidor varia para cada município, o mesmo precisa ser verificado.